



ТЕРРИТОРИАЛЬНЫЙ ОРГАН
ФЕДЕРАЛЬНОЙ СЛУЖБЫ
ГОСУДАРСТВЕННОЙ СТАТИСТИКИ
ПО САХАЛИНСКОЙ ОБЛАСТИ

РОЗНИЧНАЯ И ОПТОВАЯ ТОРГОВЛЯ САХАЛИНСКОЙ ОБЛАСТИ

за 2023 год

26.04.2024

Отдел статистики сельского хозяйства,
окружающей природной среды и рыночных услуг

СОДЕРЖАНИЕ

Основные показатели торговли	3
Оборот розничной торговли	4
Структура оборота розничной торговли	6
Объекты розничной торговли	8
Оборот общественного питания	9
Объекты общественного питания	11
Оборот оптовой торговли	12

ОСНОВНЫЕ ПОКАЗАТЕЛИ РЫНОЧНЫХ УСЛУГ САХАЛИНСКОЙ ОБЛАСТИ

2023 год

САХАЛИНСТАТ



Розничная торговля

Всего,
млн рублей

207 434,3 ↑

январь-декабрь 2023г.
к январю-декабрю 2022г, в %

100,9 ↑



Общественное питание

12 408,0 ↑

104,9 ↑



Оптовая торговля

209 021,5 ↑

107,8 ↑

● Увеличение

● Уменьшение

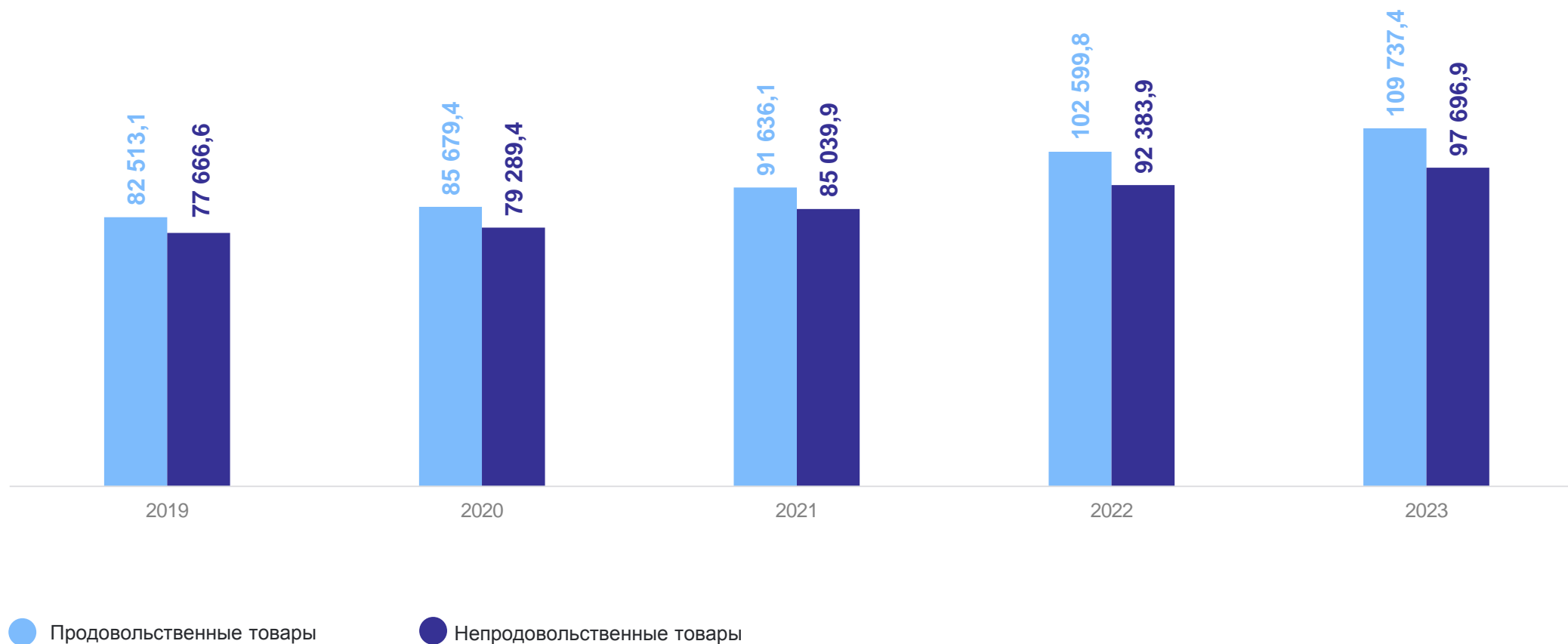
● Без изменений

ОБОРОТ РОЗНИЧНОЙ ТОРГОВЛИ САХАЛИНСКОЙ ОБЛАСТИ

2019-2023 гг.

САХАЛИНСТАТ

Динамика оборота розничной торговли,
млн рублей*



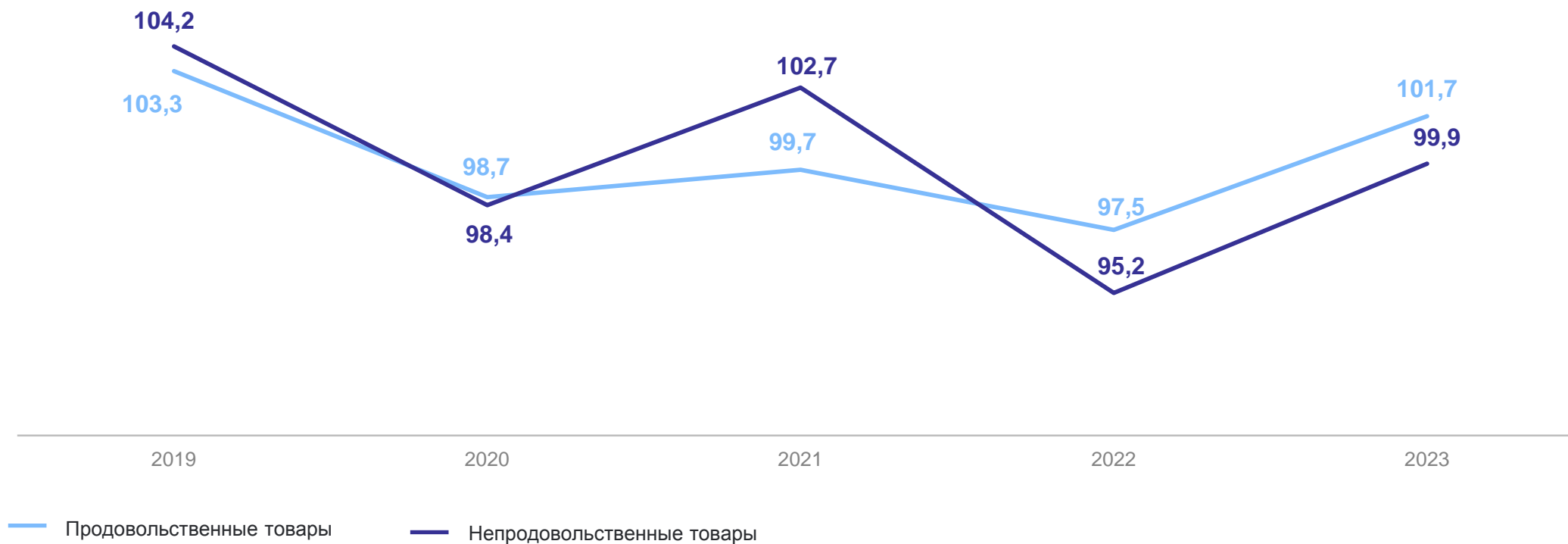
*В фактически действовавших ценах.

ОБОРОТ РОЗНИЧНОЙ ТОРГОВЛИ САХАЛИНСКОЙ ОБЛАСТИ

2019-2023 гг.

САХАЛИНСТАТ

Динамика оборота розничной торговли,
в % к предыдущему году*

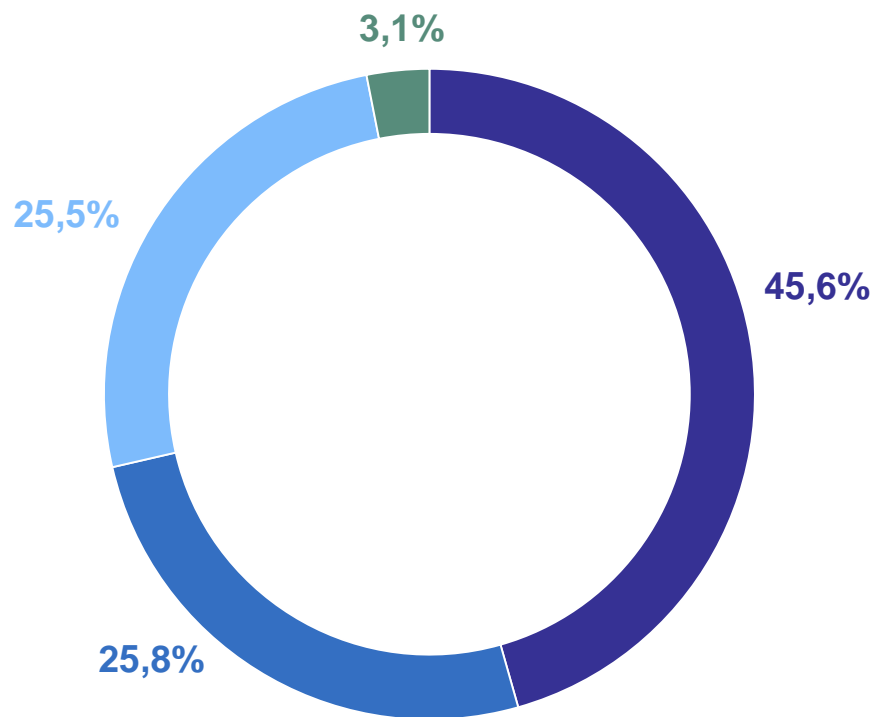


*В сопоставимых ценах.

СТРУКТУРА ОБОРОТА РОЗНИЧНОЙ ТОРГОВЛИ ПО ВИДАМ ХОЗЯЙСТВУЮЩЕГО СУБЪЕКТА САХАЛИНСКОЙ ОБЛАСТИ

2023 год, в % к общему итогу*

САХАЛИНСТАТ



- Индивидуальные предприниматели, осуществляющие торговлю вне рынка
- Малые предприятия (включая микропредприятия)
- Продажа товаров на вещевых, смешанных и продовольственных рынках
- Организации розничной торговли, средняя численность работников которых превышает 15 человек (без субъектов малого предпринимательства)

СТРУКТУРА ОБОРОТА РОЗНИЧНОЙ ТОРГОВЛИ ПО ТОВАРНЫМ ГРУППАМ САХАЛИНСКОЙ ОБЛАСТИ

2023 год, в % к общему итогу

САХАЛИНСТАТ

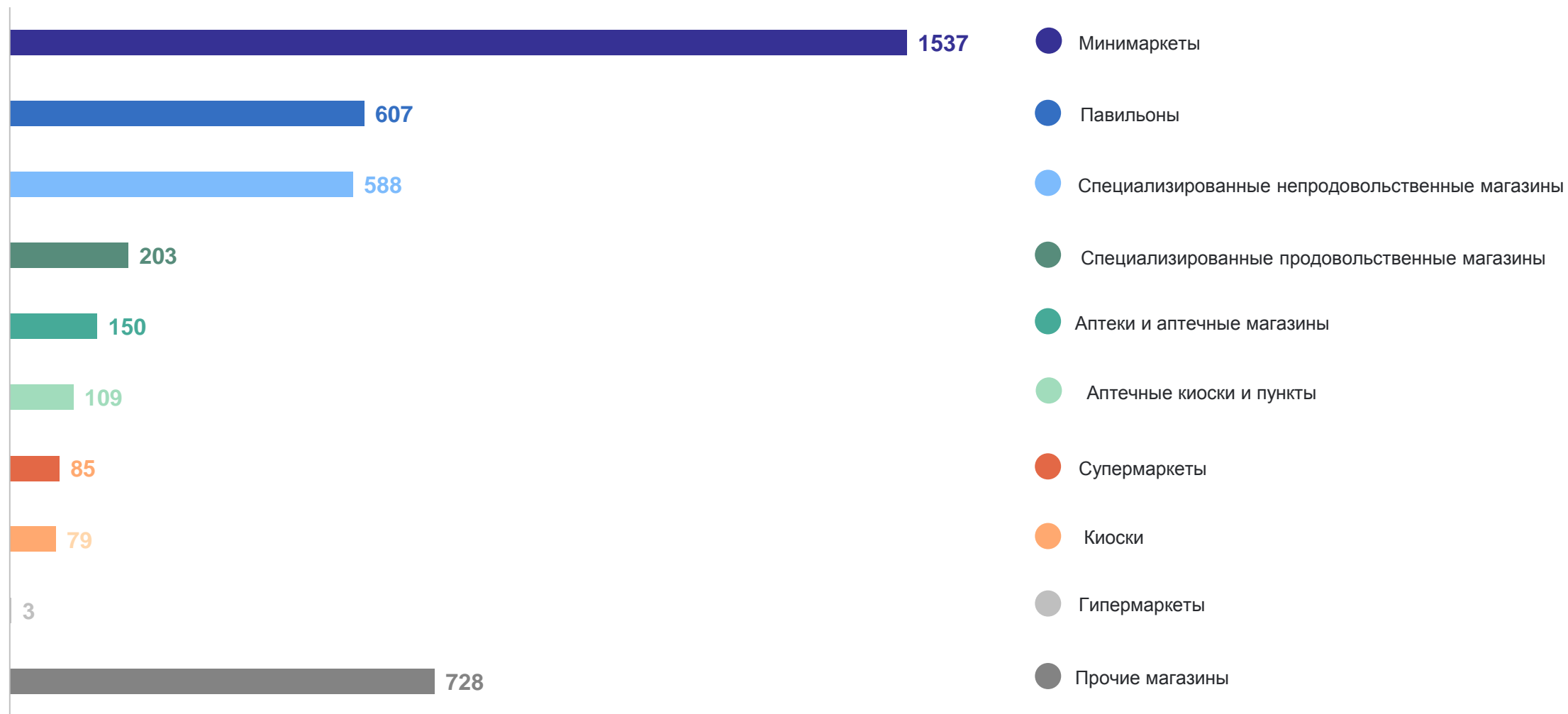
- Продано пищевых продуктов, включая напитки, и табачные изделия
- Продано непродовольственных товаров



ОБЪЕКТЫ РОЗНИЧНОЙ ТОРГОВЛИ САХАЛИНСКОЙ ОБЛАСТИ

2023 год, единиц

САХАЛИНСТАТ

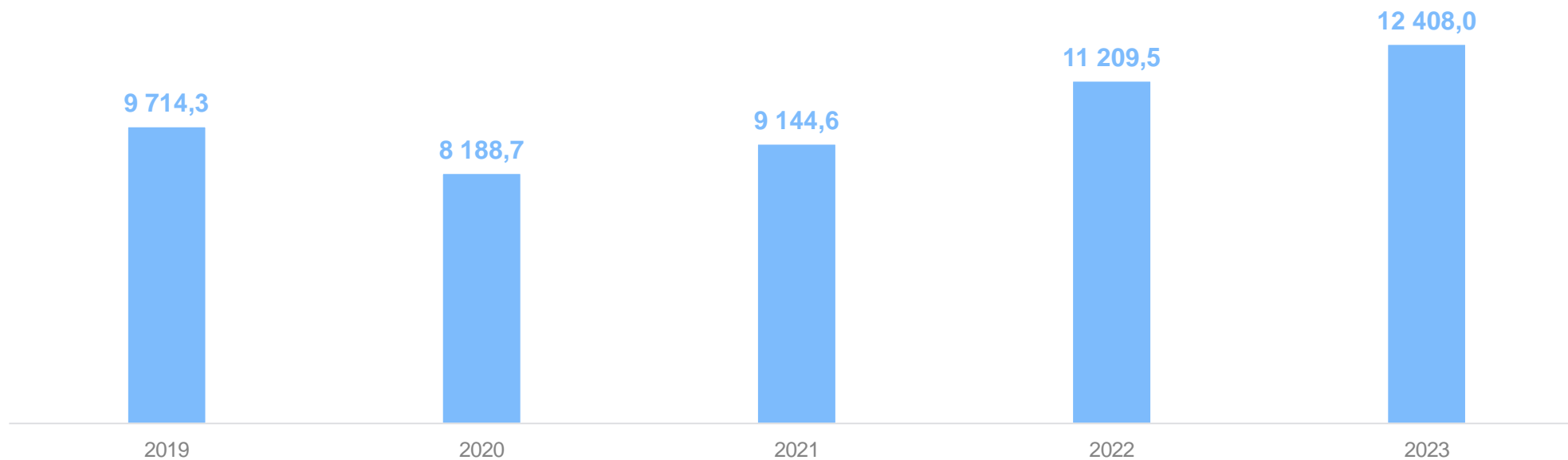


ОБОРОТ ОБЩЕСТВЕННОГО ПИТАНИЯ САХАЛИНСКОЙ ОБЛАСТИ

2019-2023 год

САХАЛИНСТАТ

Динамика оборота общественного питания,
млн рублей*



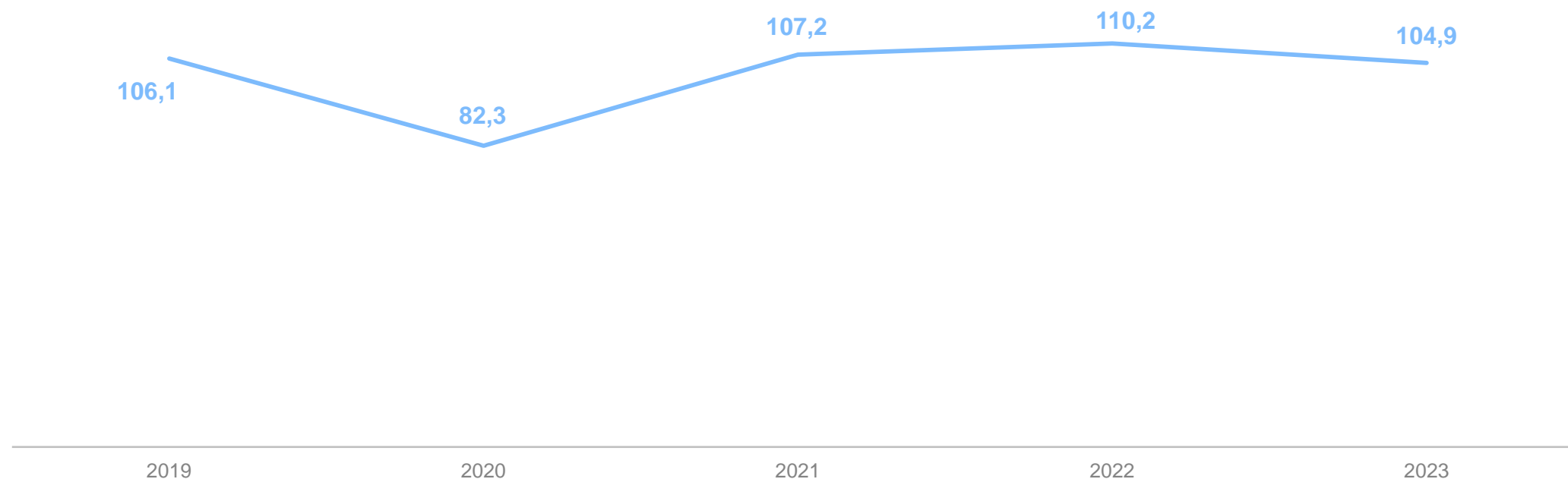
*В фактически действовавших ценах.

ОБОРОТ ОБЩЕСТВЕННОГО ПИТАНИЯ САХАЛИНСКОЙ ОБЛАСТИ

2019-2023 гг.

САХАЛИНСТАТ

Динамика оборота общественного питания,
в % к предыдущему году*



*В сопоставимых ценах.

ОБЪЕКТЫ ОБЩЕСТВЕННОГО ПИТАНИЯ САХАЛИНСКОЙ ОБЛАСТИ

2023 год

САХАЛИНСТАТ

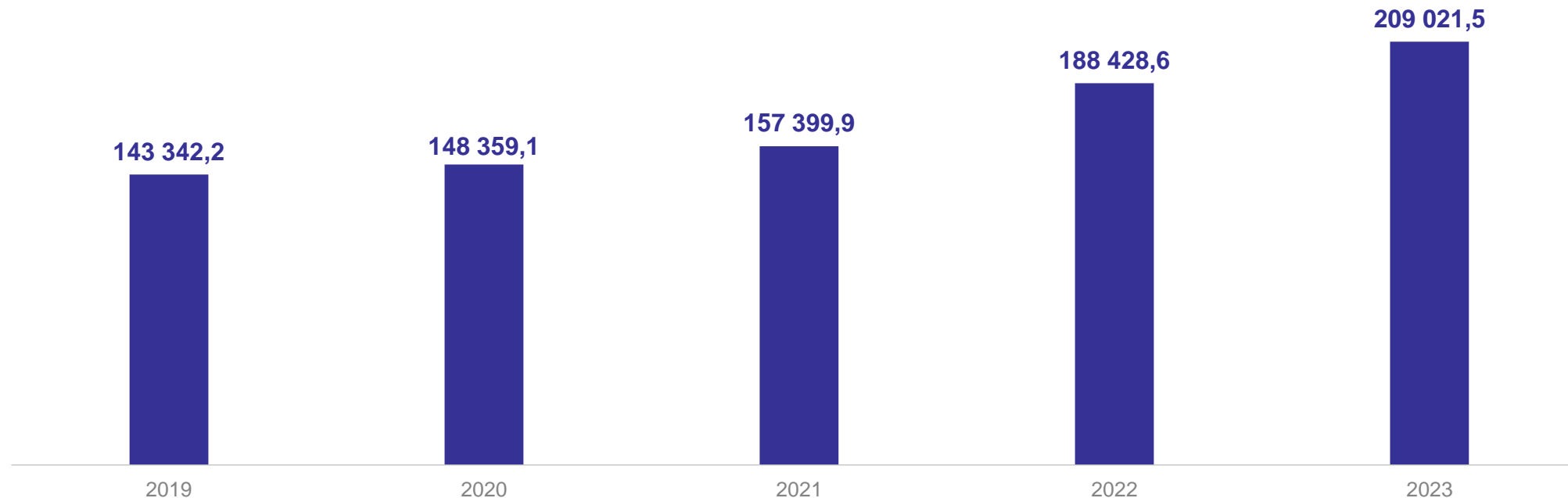
	Единиц	Площадь, м2	Посадочные места
 Общедоступные столовые, закусочные	198	8 230	3 315
 Столовые учебных заведений, организаций, промышленных предприятий	187	22 992	17 432
 Рестораны, кафе, бары	510	47 186	23 928

ОБОРОТ ОПТОВОЙ ТОРГОВЛИ САХАЛИНСКОЙ ОБЛАСТИ

2019-2023 гг.

САХАЛИНСТАТ

Динамика оборота оптовой торговли,
млн рублей*



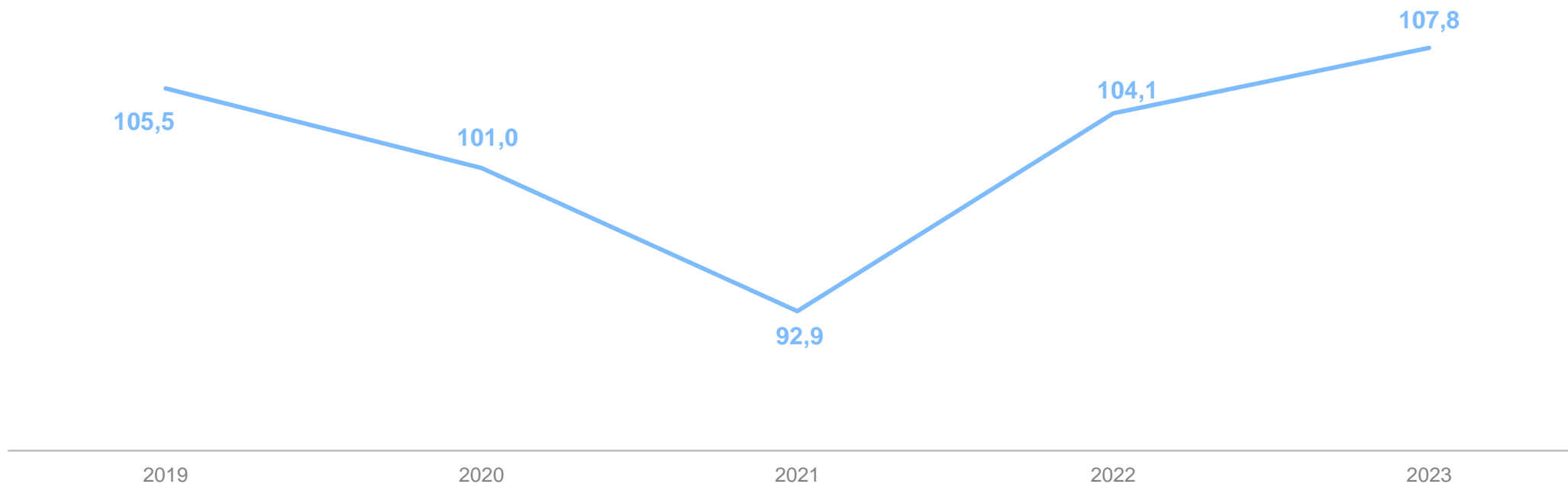
*В фактически действовавших ценах.

ОБОРОТ ОПТОВОЙ ТОРГОВЛИ САХАЛИНСКОЙ ОБЛАСТИ

2019-2023 гг.

САХАЛИНСТАТ

Динамика оборота оптовой торговли,
в % к предыдущему году*



*В сопоставимых ценах.